

kirchgemeindevorband des kantons bern  
association des paroisses du canton de berne

**k g v a d p**



# **Sondage de l'Association des paroisses concernant les flux financiers des paroisses du canton de Berne**

Résultats

Novembre 2023

## Table des matières

1. Contexte	3
2. Compte de résultats – Résultats de l'évaluation	4
3. Compte de résultats – Chiffres d'affaires de l'artisanat ou PME (du canton)	5
4. Compte d'investissement – Résultats de l'évaluation	6
5. Flux financiers des paroisses – Aspects importants	7
6. Conclusions	7
7. Chiffres-clés	8

## 1. Contexte

Nous avons interrogé un total de neuf paroisses en novembre 2023 (la date de référence pour le nombre de membres est le 31.12.2022) :

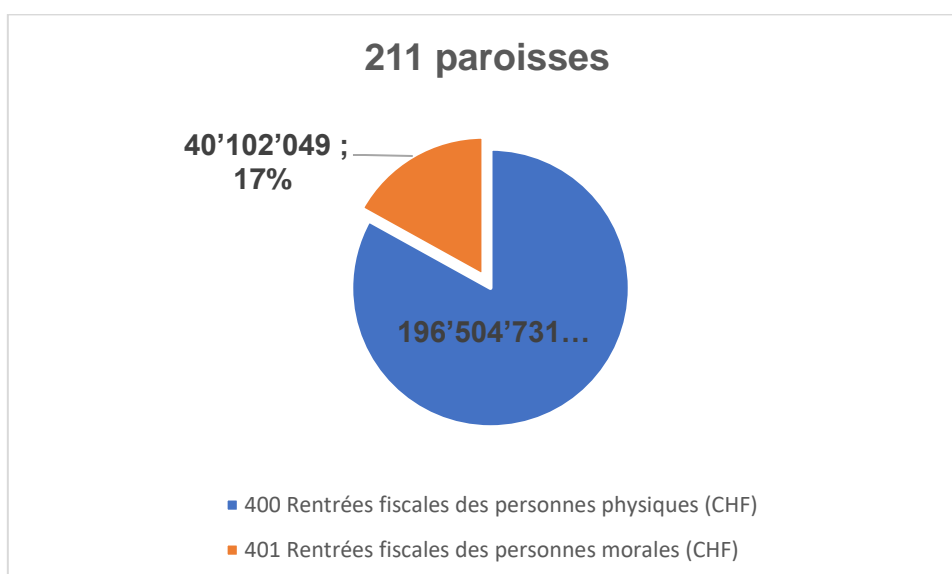
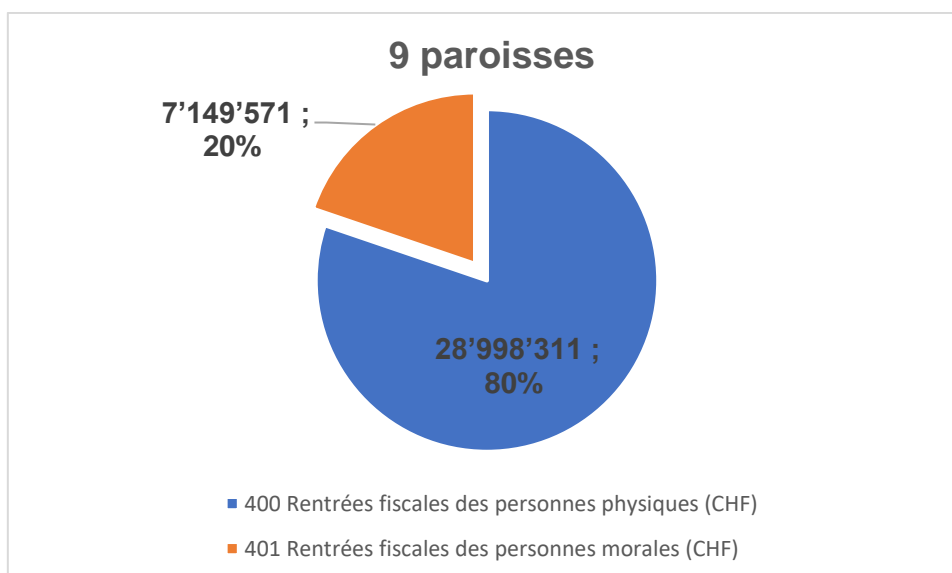
- **Six paroisses réformées évangéliques**, dont deux petites (nombre de membres : env. 3000), deux moyennes (nombre de membres : env. 7000) et deux grandes (nombre de membres : respectivement env. 13 000 et 21 000). Cet échantillon (nombre de membres : 55 277) correspond à 11 pour cent du nombre total de membres de l'Église nationale réformée dans le canton de Berne (nombre de membres : 501 553).
- **Trois paroisses catholiques romaines** comptant un nombre de membres situé entre 11 425 et 18 880. Cet échantillon (nombre de membres : 42 155) correspond à 28 pour cent du nombre total de membres de l'Église nationale catholique romaine dans le canton de Berne (nombre de membres : 151 789).
- L'évaluation a porté aussi bien sur **quatre valeurs passées** (exercices 2019 à 2022 compris) que sur **deux valeurs prévisionnelles** (budgets 2023 et 2024). Des valeurs moyennes ont été calculées sur cette base. Les constats et les graphiques ci-après reposent donc sur la moyenne de six années.
- Depuis le passage au modèle comptable harmonisé (MCH2) pour la reddition des comptes au 1.1.2019, on distingue entre les rentrées fiscales des personnes physiques (compte 400) et celles des personnes morales (compte 401).
- L'Office cantonal des affaires communales et de l'organisation du territoire (OACOT) établit chaque année un **rapport sur la situation financière des paroisses**. Il s'agit d'une évaluation de la totalité des paroisses bernoises (211 paroisses en 2021). L'extrapolation repose sur la moyenne de trois exercices (2019, 2020, 2021).

## 2. Compte de résultats – Résultats de l'évaluation

Le sondage auprès de neuf paroisses a produit les moyennes suivantes (années 2019 à 2024, arrondies au million de francs) :

- **Somme des rentrées fiscales** : 36,1 millions de francs (moyenne de toutes les paroisses : 36,6 millions de francs).
- **Rentrées fiscales des personnes physiques** (compte 400) : 29,0 millions de francs ou 80 pour cent (moyenne de toutes les paroisses : 196,5 millions de francs ou 83 pour cent).
- **Rentrées fiscales des personnes morales** (compte 401) : 7,1 millions de francs ou 20 pour cent (moyenne de toutes les paroisses : 40,1 millions de francs ou 17 pour cent).

Les principales valeurs peuvent être représentées dans le graphique suivant :



### 3. Compte de résultats – Chiffres d'affaires de l'artisanat ou PME (du canton)

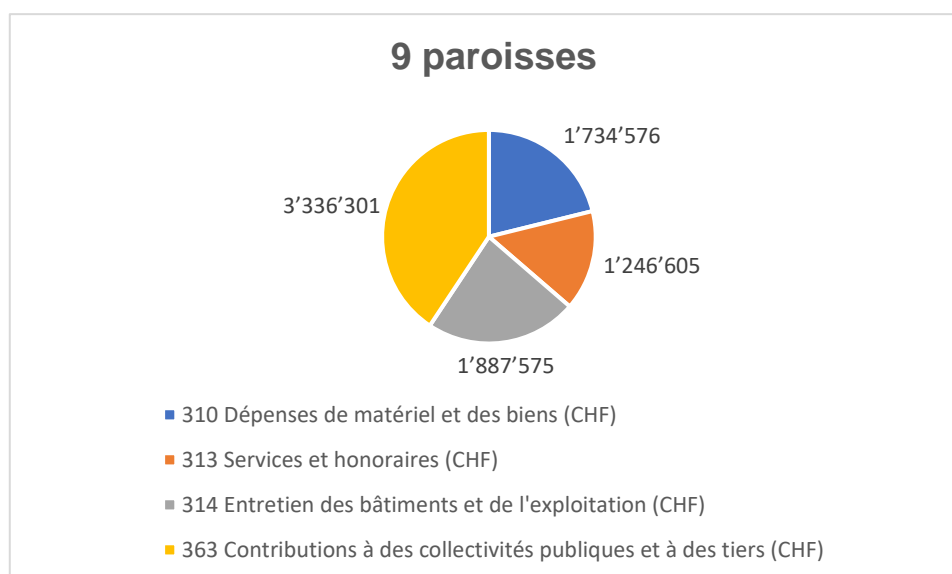
L'évaluation des neuf paroisses (par.) sélectionnées a donné les moyennes ci-dessous (années 2019 à 2024, arrondies au million de francs), qui donnent les chiffres suivants après extrapolation (pour les 211 paroisses du canton de Berne) :

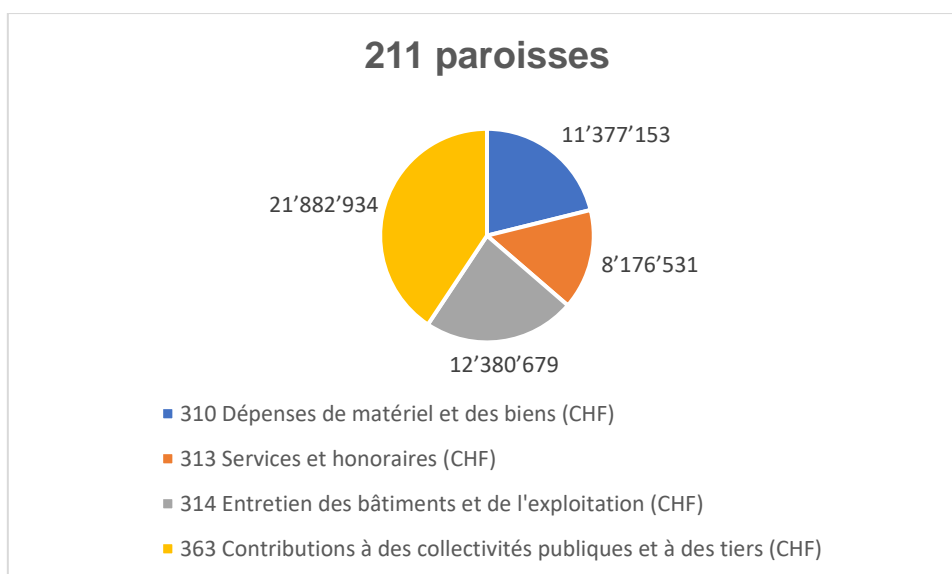
Rubrique	Valeur moyenne (9 par.)	Extrapolation canton (211 par.)
Dépenses de matériel et de biens	1,7	11,4
Services et honoraires	1,3	8,2
Entretien des bâtiments et de l'exploitation	1,9	12,4
Contributions à des collectivités publiques et à des tiers	3,3	21,8
<b>A= somme Chiffres d'affaires de l'artisanat / PME (du canton)</b>	<b>8,2</b>	<b>53,8</b>
B = rentrées fiscales des personnes morales	7,1	40,1
Retour de fonds des paroisses, conversion en % (A/B)	115 %	134 %

- **Constat :**

Si l'on rapporte les rentrées fiscales des personnes morales au **retour de fonds** des paroisses vers **l'artisanat / les PME (du canton)**, on obtient une valeur supérieure (moyenne des 9 paroisses qui ont participé au sondage) de respectivement **115 %** et **134 %** (extrapolation pour les 211 paroisses du canton de Berne).

Les principales valeurs peuvent être représentées dans le graphique suivant :





#### 4. Compte d'investissement – Résultats de l'évaluation

L'évaluation des neuf paroisses (par.) sélectionnées a donné les moyennes ci-dessous (années 2019 à 2024, arrondies au million de francs), qui donnent les chiffres suivants après extrapolation (pour les 211 paroisses du canton de Berne) :

Rubrique	Valeur moyenne (9 par.)	Extrapolation canton (211 par.)
Dépenses d'investissement	4,0	Valeurs non relevées
A = dont artisanat / PME (du canton), en millions de fr. / en %	3,4 (90 %)	21,3 (Hypothèse: 90 %)
Revenus d'investissements	0,2	Valeurs non relevées
<b>Investissements nets</b>	<b>3,8</b>	<b>23,7</b>
B = rentrées fiscales des personnes morales	7,1	40,1
Conversion en % (A/B)	47 %	53 %

- **Constat :**

Si l'on rapporte les rentrées fiscales des personnes morales au **retour d'investissement** des paroisses vers l'**artisanat / les PME (du canton)**, on obtient une valeur de de respectivement **47 %** (moyenne des 9 paroisses) et **53 %** (extrapolation pour les 211 paroisses du canton de Berne).

## 5. Flux financiers des paroisses – Autres aspects importants

Dans les calculs présentés ici, les conséquences financières des **charges de personnel** des paroisses en faveur de l'artisanat / des PME (du canton) ne sont même **pas prises en compte**.

### Constat :

Si le paiement de l'impôt ecclésiastique devenait volontaire pour les personnes morales, le montant actuel de 40,1 millions de francs (moyenne de toutes les paroisses pour les années 2019, 2020 et 2021) diminuerait nettement. Les paroisses seraient par conséquent contraintes de réduire leurs charges de personnel, donc de supprimer des postes ! Il en résulterait que les dépenses du personnel ecclésiastiques en faveur de l'artisanat / des PME (du canton) diminueraient également de plusieurs millions.

## 6. Conclusions

Les résultats des neuf paroisses montrent une relation étroite entre le revenu fiscal provenant des personnes morales et les dépenses en faveur de l'artisanat / des PME (du canton). En effet, il y a un flux annuel d'**environ 54 millions de francs** (extrapolation pour les 211 paroisses du canton de Berne) par le biais du compte de résultats (dépenses de matériel et contributions). Si l'on inclut les charges de personnel, le retour de fonds en faveur de l'artisanat / des PME (du canton) augmente de plusieurs millions de francs.

L'influence des flux financiers annuels passant par le compte d'investissement est considérable. Les 211 paroisses ont opéré des **investissements nets** se montant à environ **24 millions de francs** par an (moyenne des exercices 2019, 2020, 2021). Là encore, l'artisanat et les PME (du canton) profitent à hauteur de plus de 20 millions de francs par an.

Si le paiement de l'impôt ecclésiastique devenait volontaire pour les personnes morales, le montant actuel de 40,1 millions de francs (moyenne de toutes les paroisses pour les années 2019, 2020 et 2021) diminuerait nettement. Il en découlerait que les paroisses devraient réduire de plusieurs millions leur dépenses aussi bien dans le compte de résultats que le compte d'investissement. Une telle évolution aurait des conséquences négatives pour l'artisanat, les PME et l'ensemble de l'économie (bernoise).

Association des paroisses du canton de Berne, Christian Meier, Christoph Wagner

## 7. Les chiffres-clés

Paroisses qui ont participé au sondage	Nombre de membres	
Paroisse réformée évangélique (générale) Thoune	21 240	
Paroisse réformée évangélique (générale) Biel-Bienne	13 146	
Paroisse réformée évangélique Belp	7 364	
Paroisse réformée évangélique Spiez	7 187	
Paroisse réformée évangélique Bolligen	3 056	
Paroisse réformée évangélique Vechigen	3 284	
Somme intermédiaire (réf. évangélique)	55 277	
Part en % de la somme totale du canton	11%	
Somme globale du canton (réf. évangélique)	501 553	
Paroisse catholique romaine Thoune et environs	11 850	
Paroisse catholique romaine Bienne et environs	18 880	
Paroisse catholique romaine Langenthal	11 425	
Somme intermédiaire (cath. romaine)	42 155	
Part en % de la somme totale du canton	28%	
Somme globale du canton (catholique romaine)	151 789	
Chiffres-clés Compte de résultats	Moyenne	Extrapolation canton
400 Rentrées fiscales Personnes physiques (CHF)	28 998 311	196 504 731
400 Rentrées fiscales Personnes physiques (en %)	80,4%	83,1%
401 Rentrées fiscales Personnes morales (CHF)	7 149 571	40 102 049
401 Rentrées fiscales Personnes morales (en %)	19,6%	16,9%
40 Rentrées fiscales (= somme des rentrées fiscales)	36 147 882	236 606 780
- dont artisanat / PME (du canton) (estimation en CHF)	8 205 057	53 817 297
- dont artisanat / PME (du canton) (estimation en %)	22,7%	22,7%
310 Dépenses de matériel et de biens (CHF)		
- dont artisanat / PME (du canton) (estimation en CHF)	1 734 576	11 377 153
«Facteur de conversion»	21,1%	21,1%
313 Services et honoraires (CHF)		
- dont artisanat / PME (du canton) (estimation en CHF)	1 246 605	8 176 531
«Facteur de conversion»	15,2%	15,2%
314 Entretien des bâtiments et de l'exploitation (CHF)		
- dont artisanat / PME (du canton) (estimation en CHF)	1 887 575	12 380 679
«Facteur de conversion»	23,0%	23,0%
363 Contributions à des collectivités publiques et à des tiers (CHF)		
- dont travail en faveur du troisième âge (estimation)	3 336 301	21 882 934
«Facteur de conversion»	40,7%	40,7%
Somme de contrôle : somme artisanat / PME (du canton) (CHF)	8 205 057	53 817 297
Somme de contrôle : somme artisanat / PME (du canton) (%)	100 %	100%
Chiffres-clés Compte d'investissement	Moyenne	Extrapolation canton
Dépenses d'investissement	3 999 744	
- dont artisanat / PME (du canton) (estimation en CHF)	3 373 814	21 283 643
- dont artisanat / PME (du canton) (estimation en %)	89,8%	89,8%
Revenus d'investissements	185 516	
Investissements nets	3 814 228	23 695 881